

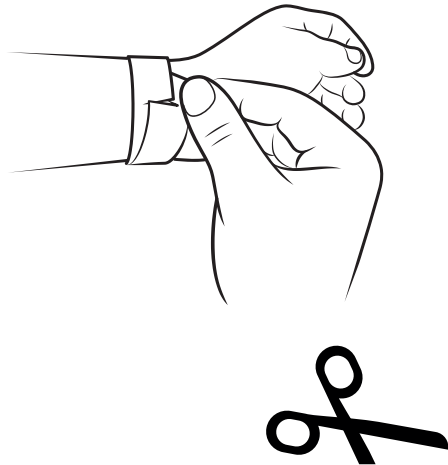


TryOn APP Instructions

IMPORTANT :
Cette page doit être imprimée en résolution à 100%. Veuillez ne PAS redimensionner.

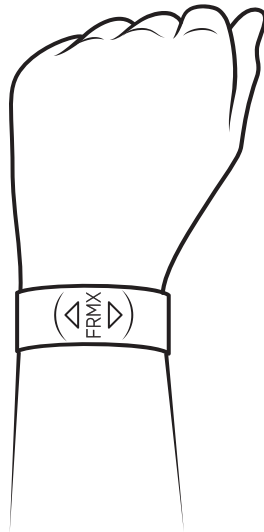
1 STRAP

Imprime la page en résolution à 100% (NE PAS redimensionner). Découpe le bracelet le long du traitillé et définis la taille de ton poignet en découpant jusqu'à la moitié (S, M, L ou XL).




2 WRAP

Fixe le bracelet à ton poignet comme indiqué à l'image.



3 APP


Télécharge l'application «Formex TryOn», ouvre-la et choisis la montre que tu aimerais essayer.



4 TAP AND SNAP

Focalise ta caméra sur le bracelet et découvre nos montres. Si l'environnement est mal illuminé, enclenche la lampe de poche dans le bas droit de l'écran.

Snap et GAGNE une Formex : Suis-nous sur Instagram, fais une photo originale de ton poignet sur notre application et poste-la @formexwatch avec le hashtag #tryonformex pour tenter ta chance.



A DECOUPER JUSQU'À LA MOITIIE

S
A DECOUPER JUSQU'À LA MOITIIE

M
A DECOUPER JUSQU'À LA MOITIIE

L
A DECOUPER JUSQU'À LA MOITIIE

XL
A DECOUPER JUSQU'À LA MOITIIE