

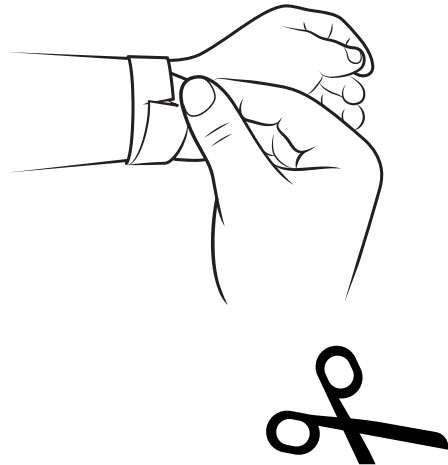


TryOn APP Anleitung

WICHTIG:
Diese Seite sollte in 100%-iger Grösse ausgedruckt werden.
Bitte nicht skalieren.

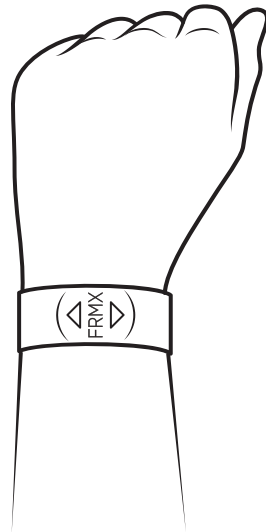
1 STRAP

Drucke diese Seite in 100%-iger Grösse (NICHT skalieren) aus. Schneide das Armband entlang der gestrichelten Linie aus und schneide es bei Deiner wHandgelenkgrösse (S, M, L, oder XL) halbwegs ein.




2 WRAP

Befestige das Armband an Dein Handgelenk wie abgebildet.



3 APP

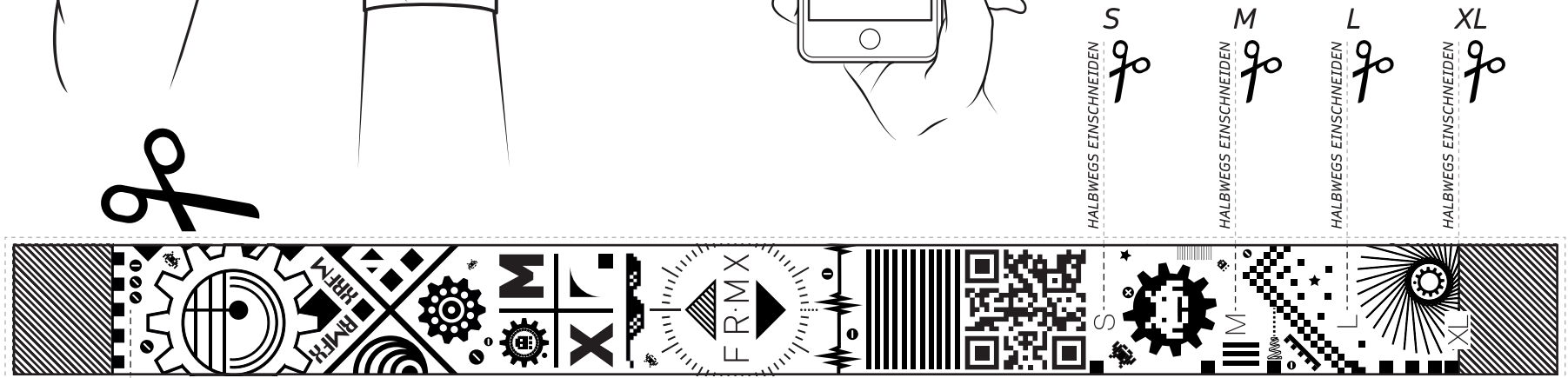
Lade die «Formex TryOn» App herunter, öffne sie und wähle die Uhr aus, die Du ausprobieren möchtest.



4 TAP AND SNAP

Fokussiere die Kamera auf das Armband und probiere die Uhr an. Bei schlechter Umgebungsbeleuchtung, drücke den Taschenlampen-Button.

Snap und GEWINNE eine Formex: Folge uns auf instagram, mach ein kreatives Foto Deines Handgelenks auf unserer App und poste es @formexwatch mit Hashtag #tryonformex für eine Gewinnchance.



HALBWEGS
EINSCHNEIDEN